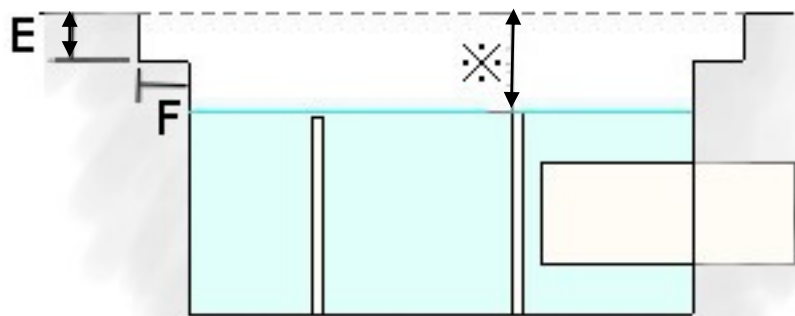
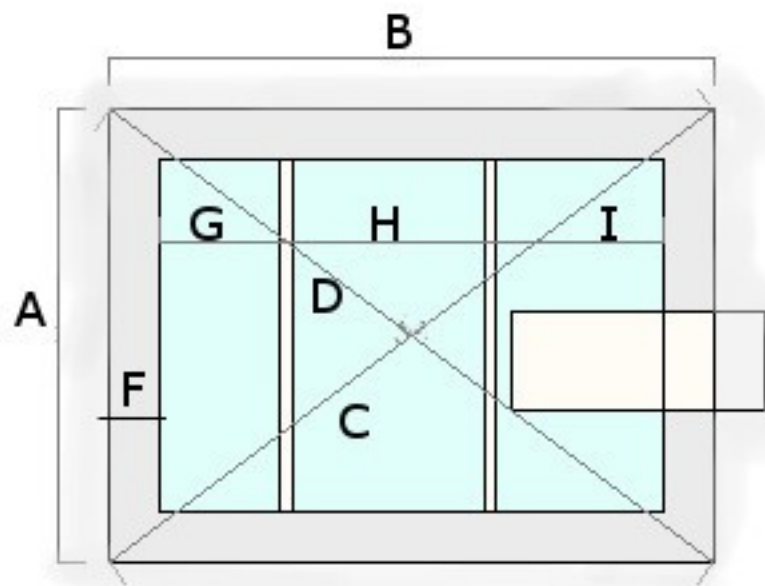


# グリストラップ 採寸マニュアル L型



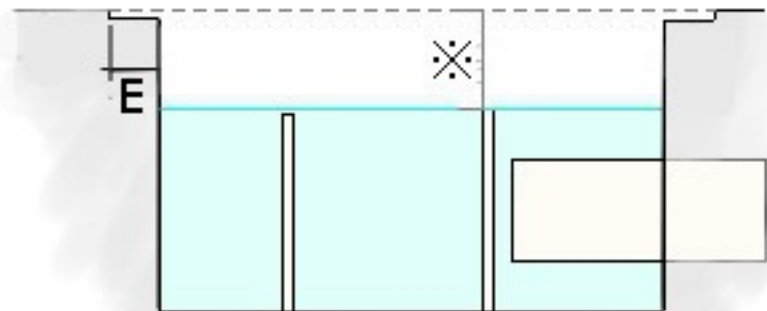
※この寸法が125mm以下なら、必ずG,H,Iも採寸します。  
(取っ手と仕切り板がぶつかるため。)

Eが27mm以上ある場合は、スペーサーを使用するため、  
正確に採寸してください。

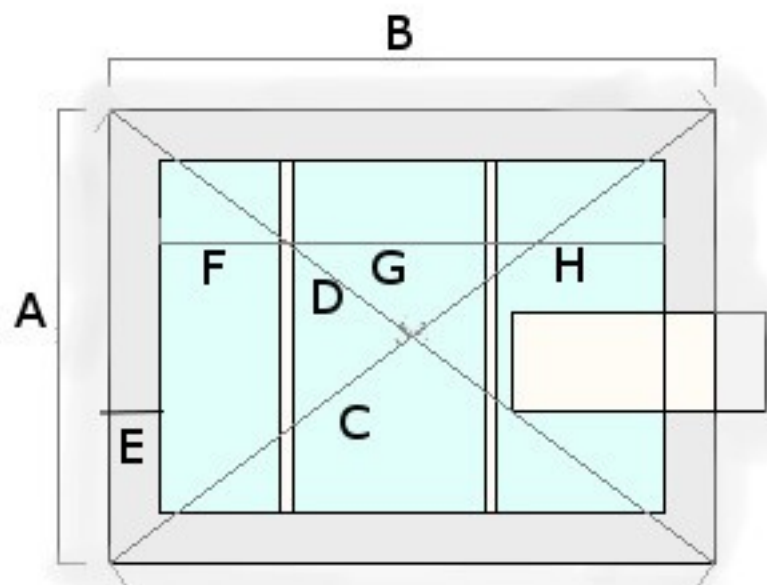


- A.(        )mm
- B.(        )mm
- C. (対角寸法) (        )mm
- D. (対角寸法) (        )mm
- E. (枠の深さ) (        )mm
- F. (        )mm
- G.(        )mm
- H.(        )mm
- I.(        )mm

# グリストラップ 採寸マニュアル Z型



※この寸法が125mm以下なら、必ずF,G,Hも採寸します。  
(取っ手と仕切り板がぶつかるため。)



- A.(        )mm
- B.(        )mm
- C. (対角寸法) (        )mm
- D. (対角寸法) (        )mm
- E. (枠の幅) (        )mm
- F. (        )mm
- G. (        )mm
- H. (        )mm